

НА МОПЕДЕ — ПО ПРАВИЛАМ



Мопед — это двух или трехколесное механическое транспортное средство

Технические характеристики:



Максимальная скорость



Объем двигателя



ТРЕБОВАНИЯ К ВОДИТЕЛЯМ



- Для управления мопедом требуется водительское удостоверение категории «М»
- Получить водительское удостоверение можно после обучения в автошколе, достижения соответствующего возраста, при наличии медицинского заключения и после сдачи экзамена в Госавтоинспекции
- При движении на мопеде водитель обязан иметь при себе водительское удостоверение (п.2.1.1 Правил дорожного движения Российской Федерации (ПДД РФ))



ЗАЩИТНАЯ ЭКИПИРОВКА



ДВИЖЕНИЕ НА МОПЕДЕ

ПРЕДУСМОТРЕНО:

Мопеды должны двигаться:

- ✓ по правому краю проезжей части в один ряд
- ✓ по полосе для велосипедистов



ДОПУСКАЕТСЯ:

по обочине, если это не создает помех пешеходам (п. 24.7 ПДД РФ)



ВАЖНО:

- ! Водитель должен соблюдать такую дистанцию до движущегося впереди транспортного средства, которая позволит избежать столкновения в случае его внезапного торможения, а также необходимый боковой интервал, обеспечивающий безопасность движения (п. 9.10 ПДД РФ)



- ! В светлое время суток на всех движущихся транспортных средствах с целью их обозначения должны включаться фары ближнего света (п.19.5 ПДД РФ)



ЗАПРЕЩЕНО:

- ✗ Двигаться по дороге без застёгнутого мотошлема
- ✗ Пересекать дорогу по пешеходным переходам
- ✗ Перевозить детей до 7 лет при отсутствии специально оборудованных для них мест



1

На СИМ безопасно колесим!



Что это такое?

Средство индивидуальной мобильности (СИМ) —

транспортное средство, имеющее одно или несколько колес (роликов), предназначенное для индивидуального передвижения человека посредством использования двигателя (двигателей) (электросамокаты, электроскейтборды, гироскутеры, сегвеи, моноколеса и иные аналогичные средства).

П. 1.2 ПДД РФ

STOP
газета

2

На СИМ безопасно колесим!

Защитите себя



Используйте
средства пассивной защиты
и световозвращатели

STOP
газета

3

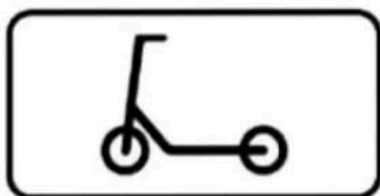
На СИМ безопасно колесим!

Дорожные знаки для СИМ



3.35.

Движение на средствах индивидуальной мобильности запрещено



8.4.7.2

Вид транспортного средства



8.4.16

Кроме вида транспортного средства

STOP
газета

4

На СИМ безопасно колесим!

На СИМ не допускается



**Перевозить
пассажиров,
если это
не предусмотрено
конструкцией СИМ**

STOP
газета

5

На СИМ безопасно колесим!

На СИМ не допускается



**Создавать
помехи
пешеходам
на тротуарах
и в пешеходных
зонах.**

**Необходимо
спешиться или
снизить скорость
до комфортной
для пешеходов.**

STOP
газета

6

На СИМ безопасно колесим!

На СИМ не допускается



Двигаться
по велодорожке
или велополосе
против хода
движения
(по встречной
полосе)

STOP
газета

7

На СИМ безопасно колесим!

На СИМ не допускается



**Выезжать
на проезжую
часть дорог,
где разрешено
движение
автотранспорта
со скоростью
выше 60 км/ч**

STOP
газета

8

На СИМ безопасно колесим!

На СИМ не допускается



**Переезжать
дорогу
по пешеходному
переходу**

Необходимо
спешиться
и перейти дорогу
пешком.

STOP
газета

9

На СИМ безопасно колесим!



ПЕРЕДВИГАЙТЕСЬ
БЕЗОПАСНО!

STOP
газета

П.4 ПДД РФ

«ОБЯЗАННОСТИ
ПЕШЕХОДОВ»

п.п. 4.5. На пешеходных переходах пешеходы могут выходить на проезжую часть (трамвайные пути) после того, как оценят расстояние до приближающихся транспортных средств, их скорость и убедятся, что переход будет для них безопасен. При переходе дороги вне пешеходного перехода пешеходы, кроме того, не должны создавать помех для движения транспортных средств и выходить из-за стоящего транспортного средства или иного препятствия, ограничивающего обзорность, не убедившись в отсутствии приближающихся транспортных средств.

ЮИД



ЮИД ОБЪЯСНЯЕТ

Пешеходный переход – зона повышенной опасности, поэтому перед выходом на проезжую часть обязательно оцени расстояние до приближающихся транспортных средств, их скорость и убедись, что переход будет безопасен для тебя.



П.4 ПДД РФ

«ОБЯЗАННОСТИ ПЕШЕХОДОВ»

п.п. 4.6. Выйдя на проезжую часть (трамвайные пути), пешеходы не должны задерживаться или останавливаться, если это не связано с обеспечением безопасности движения. Пешеходы, не успевшие закончить переход, должны остановиться на островке безопасности или на линии, разделяющей транспортные потоки противоположных направлений. Продолжать переход можно лишь убедившись в безопасности дальнейшего движения и с учетом сигнала светофора (регулирущика).

ЮИД

ЮИД ОБЪЯСНЯЕТ

Когда переходишь дорогу:

НЕ ЗАДЕРЖИВАЙСЯ
И НЕ ОСТАНАВЛИВАЙСЯ,
ПЕРЕХОДИ СПОКОЙНЫМ
ШАГОМ

ЕСЛИ НЕ УСПЕЛ ПЕРЕЙТИ
ДОРОГУ, ОСТАНОВИСЬ
НА ОСТРОВКЕ БЕЗОПАСНОСТИ

ДОЖДИСЬ РАЗРЕШАЮЩЕГО СИГНАЛА
СВЕТОФОРА, УБЕДИСЬ, ЧТО ВСЕ АВТОМОБИЛИ
ТЕБЯ ПРОПУСКАЮТ И ПЕРЕХОДИ ДОРОГУ



П.4 ПДД РФ

«ОБЯЗАННОСТИ
ПЕШЕХОДОВ»

п.п. 4.7. При приближении транспортных средств с включенным проблесковым маячком синего цвета (синего и красного цветов) и специальным звуковым сигналом пешеходы обязаны воздержаться от перехода дороги, а пешеходы, находящиеся на проезжей части (трамвайных путях), должны незамедлительно освободить проезжую часть (трамвайные пути).

ЮИД



ЮИД ОБЪЯСНЯЕТ

Если при переходе дороги ты увидел автомобиль скорой помощи, полиции, пожарной охраны, МЧС, ВАИ, и на них включены маячки синего или синего и красного цветов, и услышал звуковой сигнал – **то необходимо подождать, пока специальные транспортные средства проедут и только потом переходить дорогу.**



П.4 ПДД РФ
**«ОБЯЗАННОСТИ
ПЕШЕХОДОВ»**
п.п. 5.1. Пассажиры обязаны:


- при поездке на транспортном средстве, оборудованном ремнями безопасности, быть пристегнутыми ими, а при поездке на мотоцикле – быть в застегнутом мотошлеме;
- посадку и высадку производить со стороны тротуара или обочины и только после полной остановки транспортного средства.
- Если посадка и высадка невозможна со стороны тротуара или обочины, она может осуществляться со стороны проезжей части при условии, что это будет безопасно и не создаст помех другим участникам движения.

ЮИД

ЮИД ОБЪЯСНЯЕТ

Все пассажиры, включая взрослых и детей, должны быть пристегнуты ремнями безопасности с момента начала движения автомобиля и до его остановки. Дети должны быть размещены в детские удерживающие устройства (автокресла, бустеры).

Садиться (входить) или выходить из транспортного средства необходимо со стороны тротуара или обочины и только после полной остановки транспортного средства.





П.4 ПДД РФ

«ОБЯЗАННОСТИ
ПЕШЕХОДОВ»

п.п. 4.8. Ожидать маршрутное транспортное средство и такси разрешается только на приподнятых над проезжей частью посадочных площадках, а при их отсутствии - на тротуаре или обочине. В местах остановок маршрутных транспортных средств, не оборудованных приподнятыми посадочными площадками, разрешается выходить на проезжую часть для посадки в транспортное средство лишь после его остановки. После высадки необходимо, не задерживаясь, освободить проезжую часть.

ЮИД



ЮИД ОБЪЯСНЯЕТ

Ожидай автобус, трамвай или троллейбус только на посадочных площадках (остановках).

Если поблизости нет посадочной площадки, ожидай общественный транспорт на тротуаре или обочине.



П.4 ПДД РФ

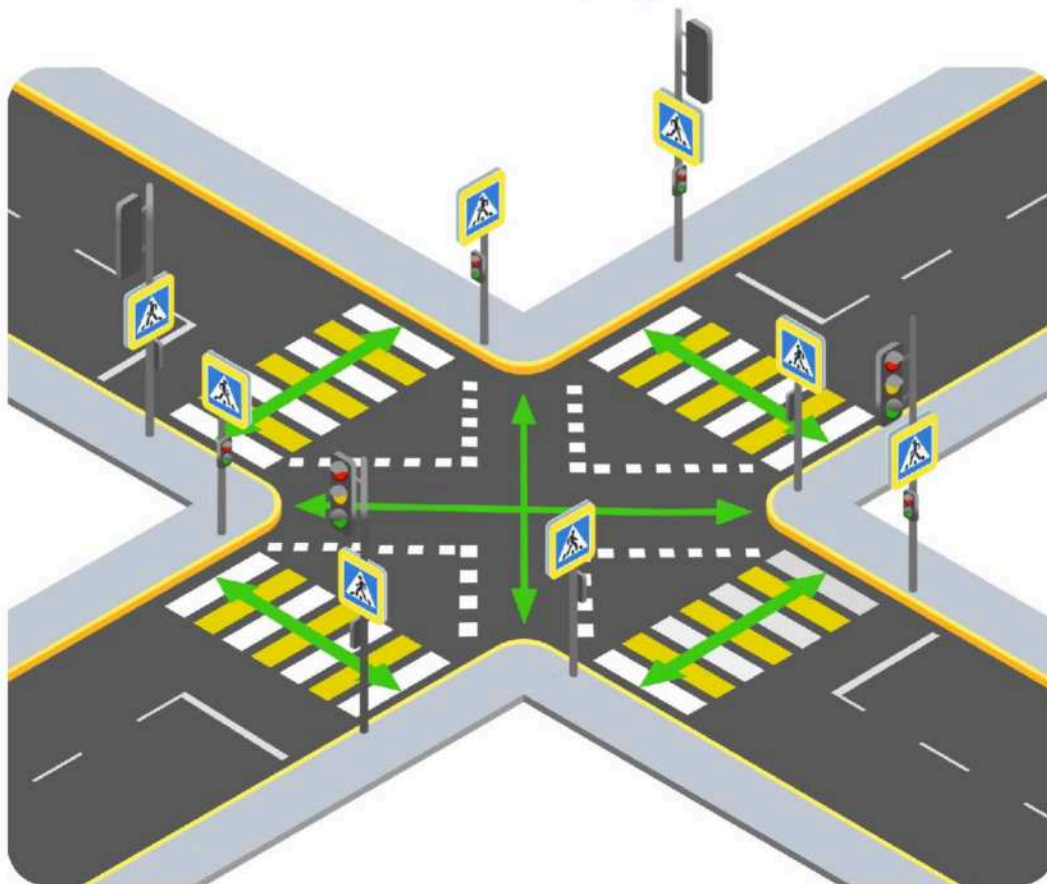
«ОБЯЗАННОСТИ ПЕШЕХОДОВ»

п.п. 4.3. На регулируемом перекрестке допускается переходить проезжую часть между противоположными углами перекрестка (по диагонали) только при наличии разметки 1.14.3, обозначающей такой пешеходный переход.


ЮИД ОБЪЯСНЯЕТ

На регулируемом перекрестке можно переходить проезжую часть между противоположными углами перекрестка (по диагонали) только при наличии специальной разметки

ЕСЛИ ПЕРЕХОДОВ НЕТ, МОЖНО ПЕРЕХОДИТЬ ДОРОГУ НА ПЕРЕКРЁСТКАХ ПО ЛИНИИ ТРОТУАРОВ ИЛИ ОБОЧИН.



П.4 ПДД РФ

«ОБЯЗАННОСТИ
ПЕШЕХОДОВ»

п.п. 4.3. При отсутствии в зоне видимости перехода или перекрестка разрешается переходить дорогу под прямым углом к краю проезжей части на участках без разделительной полосы и ограждений там, где она хорошо просматривается в обе стороны. Требования настоящего пункта не распространяются на велосипедные зоны.

ЮИД


ЮИД ОБЪЯСНЯЕТ

Переход дороги без перехода или перекрёстка:

В таком случае можно переходить дорогу под прямым углом к краю проезжей части на участках без разделительной полосы и ограждений, где дорога хорошо просматривается в обе стороны.



П.4 ПДД РФ

«ОБЯЗАННОСТИ ПЕШЕХОДОВ»

п.п. 4.3. Пешеходы должны переходить дорогу по пешеходным переходам, подземным или надземным пешеходным переходам, а при их отсутствии - на перекрестках по линии тротуаров или обочин.

ЮИД



ЮИД ОБЪЯСНЯЕТ

Пешеходам необходимо переходить дорогу

по **пешеходным переходам**

в том числе **подземным**

и **надземным**



ЕСЛИ ПЕРЕХОДОВ НЕТ, МОЖНО ПЕРЕХОДИТЬ ДОРОГУ НА ПЕРЕКРЁСТКАХ ПО ЛИНИИ ТРОТУАРОВ ИЛИ ОБОЧИН.



П.4 ПДД РФ

«ОБЯЗАННОСТИ ПЕШЕХОДОВ»

п.п. 4.4. В местах, где движение регулируется, пешеходы должны руководствоваться сигналами регулировщика или пешеходного светофора, а при его отсутствии - транспортного светофора.

ЮИД

ЮИД ОБЪЯСНЯЕТ

Принцип приоритетности для пешеходов:

1 ЕСЛИ НА ПЕРЕКРЕСТКЕ СТОИТ РЕГУЛИРОВЩИК ПЕШЕХОДЫ ДОЛЖНЫ ПОДЧИНЯТЬСЯ ТОЛЬКО СИГНАЛАМ РЕГУЛИРОВЩИКА ✓



3 ТРАНСПОРТНЫЙ СВЕТОФОР (ПРИ ОТСУТСТВИИ ПЕШЕХОДНОГО) ✓




 П.24 ПДД РФ

 «ДОПОЛНИТЕЛЬНЫЕ ТРЕБОВАНИЯ
К ДВИЖЕНИЮ ВЕЛОСИПЕДИСТОВ,
ВОДИТЕЛЕЙ МОПЕДОВ И ЛИЦ,
ИСПОЛЬЗУЮЩИХ ДЛЯ ПЕРЕДВИЖЕНИЯ
СРЕДСТВА ИНДИВИДУАЛЬНОЙ
МОБИЛЬНОСТИ»

п.п. 24.8. Велосипедистам, лицам, использующим для передвижения средства индивидуальной мобильности, и водителям мопедов запрещается:

- управлять велосипедом, мопедом и средством индивидуальной мобильности (при наличии руля), не держась за руль хотя бы одной рукой;
- перевозить груз, который выступает более чем на 0,5 м по длине или ширине за габариты, или груз, мешающий управлению;
- перевозить пассажиров, если это не предусмотрено оборудованием или конструкцией велосипеда или средства индивидуальной мобильности;
- перевозить детей до 7 лет при отсутствии специально оборудованных для них мест;
- поворачивать налево или разворачиваться на дорогах с трамвайным движением и на дорогах, имеющих более одной полосы для движения в данном направлении (кроме случаев, когда из правой полосы разрешен поворот налево, и за исключением дорог, находящихся в велосипедных зонах);
- двигаться по дороге без застегнутого мотошлема (для водителей мопедов);
- пересекать дорогу по пешеходным переходам.

ЮИД



 ЮИД ОБЪЯСНЯЕТ


Велосипедистам, лицам, использующим для передвижения средства индивидуальной мобильности, и водителям мопедов запрещается:


ЗАПРЕЩЕНО

УПРАВЛЯТЬ ВЕЛОСИПЕДОМ, МОПЕДОМ И СРЕДСТВОМ ИНДИВИДУАЛЬНОЙ МОБИЛЬНОСТИ (ПРИ НАЛИЧИИ РУЛЯ), НЕ ДЕРЖАТЬ ЗА РУЛЬ ХОТЯ БЫ ОДНОЙ РУКОЙ



П.24 ПДД РФ
**«ДОПОЛНИТЕЛЬНЫЕ ТРЕБОВАНИЯ
К ДВИЖЕНИЮ ВЕЛОСИПЕДИСТОВ,
ВОДИТЕЛЕЙ МОПЕДОВ И ЛИЦ,
ИСПОЛЬЗУЮЩИХ ДЛЯ ПЕРЕДВИЖЕНИЯ
СРЕДСТВА ИНДИВИДУАЛЬНОЙ
МОБИЛЬНОСТИ»**
ЗАПРЕЩЕНО

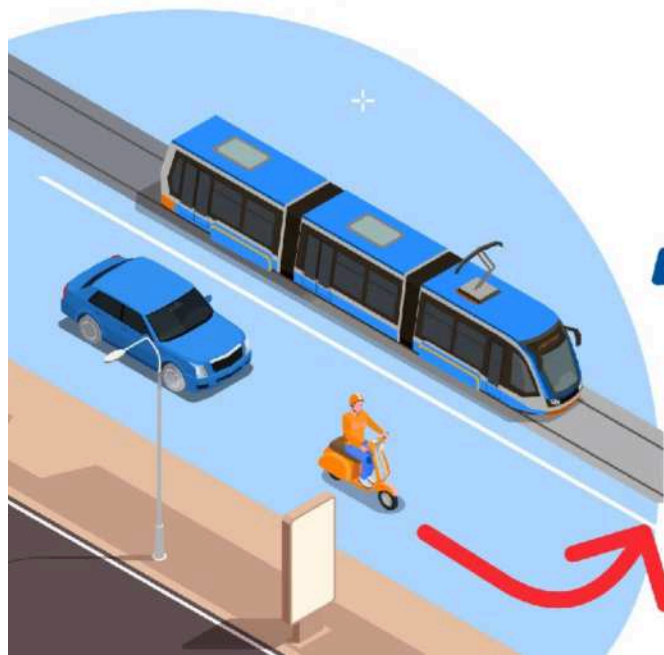

ПЕРЕВОЗИТЬ ГРУЗ, КОТОРЫЙ
ВЫСТУПАЕТ БОЛЕЕ ЧЕМ НА 0,5 М
ПО ДЛИНЕ ИЛИ ШИРИНЕ ЗА
ГАБАРИТЫ, ИЛИ ГРУЗ, МЕШАЮЩИЙ
УПРАВЛЕНИЮ


ЗАПРЕЩЕНО


ПЕРЕВОЗИТЬ ДЕТЕЙ ДО 7 ЛЕТ
ПРИ ОТСУТСТВИИ СПЕЦИАЛЬНО
ОБОРУДОВАННЫХ ДЛЯ НИХ МЕСТ

ЗАПРЕЩЕНО


ПЕРЕВОЗИТЬ ПассаЖИРОВ, ЕСЛИ ЭТО
НЕ ПРЕДУСМОТРЕНО ОБОРУДОВАНИЕМ
ИЛИ КОНСТРУКЦИЕЙ ВЕЛОСИПЕДА
ИЛИ СРЕДСТВА ИНДИВИДУАЛЬНОЙ
МОБИЛЬНОСТИ


ЗАПРЕЩЕНО


ПОВОРАЧИВАТЬ НАЛЕВО ИЛИ РАЗВОРАЧИВАТЬСЯ
НА ДОРОГАХ С ТРАМВАЙНЫМ ДВИЖЕНИЕМ
И НА ДОРОГАХ, ИМЕЮЩИХ БОЛЕЕ ОДНОЙ
ПОЛОСЫ ДЛЯ ДВИЖЕНИЯ В ДАННОМ
НАПРАВЛЕНИИ (КРОМЕ СЛУЧАЕВ, КОГДА
ИЗ ПРАВОЙ ПОЛОСЫ РАЗРЕШЕН ПОВОРОТ НАЛЕВО,
И ЗА ИСКЛЮЧЕНИЕМ ДОРОГ, НАХОДЯЩИХСЯ
В ВЕЛОСИПЕДНЫХ ЗОНАХ)


П.24 ПДД РФ

**«ДОПОЛНИТЕЛЬНЫЕ ТРЕБОВАНИЯ
К ДВИЖЕНИЮ ВЕЛОСИПЕДИСТОВ,
ВОДИТЕЛЕЙ МОПЕДОВ И ЛИЦ,
ИСПОЛЬЗУЮЩИХ ДЛЯ ПЕРЕДВИЖЕНИЯ
СРЕДСТВА ИНДИВИДУАЛЬНОЙ
МОБИЛЬНОСТИ»**

ЗАПРЕЩЕНО




**ДВИГАТЬСЯ ПО ДОРОГЕ
БЕЗ ЗАСТЕГНУТОГО МОТОШЛЕМА
(ДЛЯ ВОДИТЕЛЕЙ МОПЕДОВ)**



ЗАПРЕЩЕНО



**ПЕРЕСЕКАТЬ ДОРОГУ ПО ПЕШЕХОДНЫМ
ПЕРЕХОДАМ**



П.24 ПДД РФ
**«ДОПОЛНИТЕЛЬНЫЕ ТРЕБОВАНИЯ
К ДВИЖЕНИЮ ВЕЛОСИПЕДИСТОВ,
ВОДИТЕЛЕЙ МОПЕДОВ И ЛИЦ,
ИСПОЛЬЗУЮЩИХ ДЛЯ ПЕРЕДВИЖЕНИЯ
СРЕДСТВА ИНДИВИДУАЛЬНОЙ
МОБИЛЬНОСТИ»**

п.п. 24.7. Водители мопедов должны двигаться по правому краю проезжей части в один ряд либо по полосе для велосипедистов. Допускается движение водителей мопедов по обочине, если это не создает помех пешеходам.

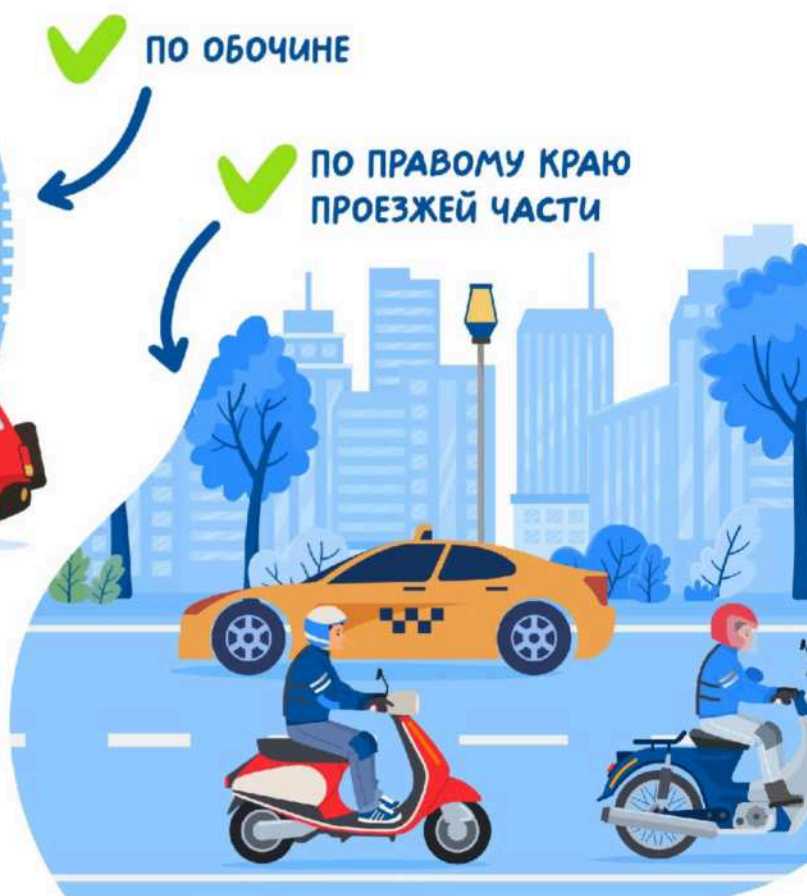


ЮИД ОБЪЯСНЯЕТ

Места для передвижения
водителей мопедов:

✓ ПО ОБОЧИНЕ

✓ ПО ПРАВому КРАЮ
ПРОЕЗЖЕЙ ЧАСТИ

✓ ПО ПОЛОСЕ
ДЛЯ ВЕЛОСИПЕДИСТОВ



П.24 ПДД РФ
**«ДОПОЛНИТЕЛЬНЫЕ ТРЕБОВАНИЯ
 К ДВИЖЕНИЮ ВЕЛОСИПЕДИСТОВ,
 ВОДИТЕЛЕЙ МОПЕДОВ И ЛИЦ,
 ИСПОЛЬЗУЮЩИХ ДЛЯ ПЕРЕДВИЖЕНИЯ
 СРЕДСТВА ИНДИВИДУАЛЬНОЙ
 МОБИЛЬНОСТИ»**

п.п. 24.9. Запрещается буксировка велосипедов, средств индивидуальной мобильности и мопедов, а также буксировка велосипедами, средствами индивидуальной мобильности и мопедами, кроме буксировки велосипедом, мопедом или средством индивидуальной мобильности прицепа, предназначенного для эксплуатации с велосипедом, мопедом или средством индивидуальной мобильности соответственно.


ЮИД ОБЪЯСНЯЕТ

Запрещена буксировка любых транспортных средств, за исключением случая, когда буксируется прицеп, специально предназначенный для эксплуатации с определённым транспортным средством.

